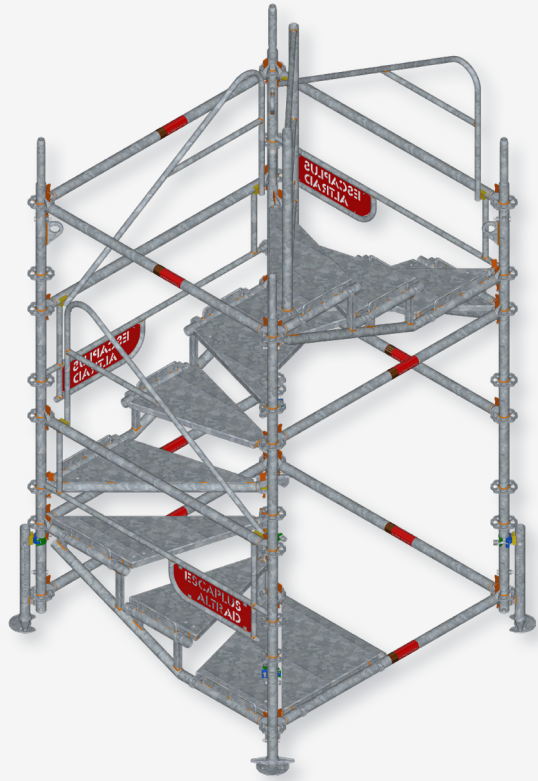


PLATEFORMES & ACCÈS

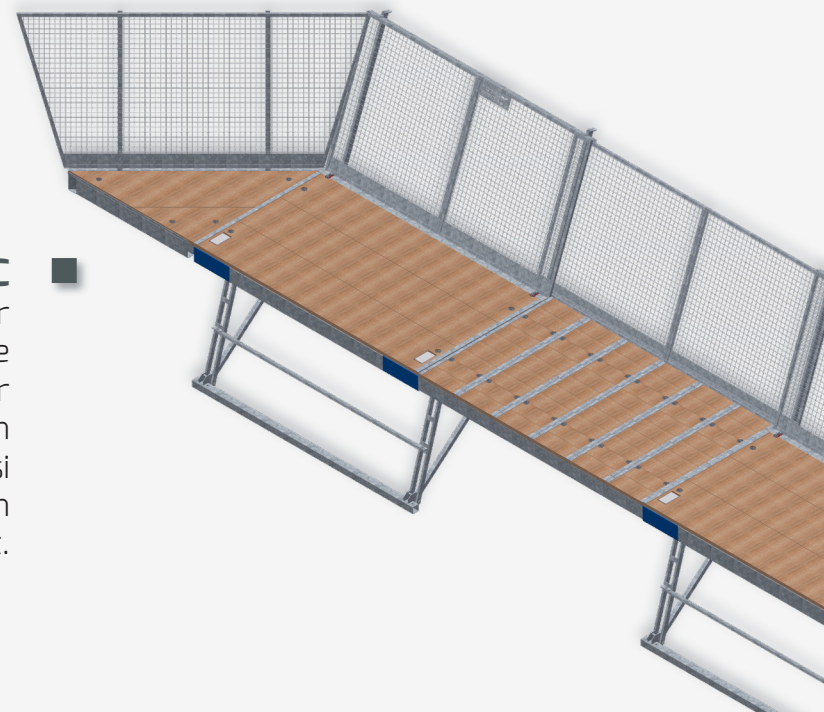


■ ESCALIER DE CHANTIER **ESCAPLUS**

L'ESCAPLUS est un escalier de chantier tournant à faible encombrement. Cet escalier est composé de modules standards identiques et superposables. Après son premier montage, le module est exploité pendant toute la durée du chantier (pas de démontage et re-montage).

Avantages :

- Pas d'éléments de départ spécifique,
- Toutes les pièces possèdent un poids inférieur à 14kg,
- Conforme à la norme NF P 93-521.



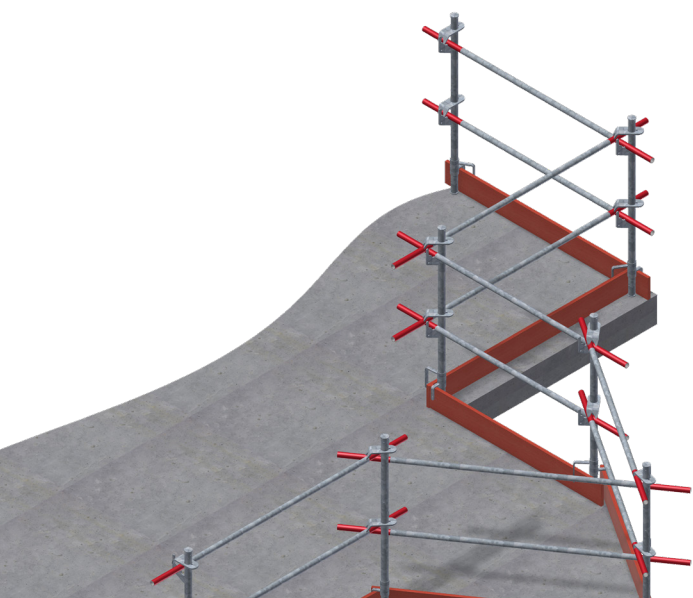
■ PTE **JALSEC**

La plateforme JALSEC est une réelle valeur ajoutée pour votre chantier. Cette plateforme de travail en encorbellement permet de réaliser les différentes phases d'un bâtiment ou d'un ouvrage TP. Cette solution vous permettra ainsi de créer une circulation en périphérie ainsi qu'un support de banches ou de tours d'étaie.

Avantage :

- Module jusqu'à 10m en un coup de grue.

SÉCURITÉ COLLECTIVE



■ POTELETS **MULTIDIRECTIONNELS**

Les potelets multidirectionnels R25 à 2 ou 3 bloqueurs permettent l'utilisation de lisses et sous-lisses Ø33,7mm.

Avantages :

- Le système collectif directionnel permet le croisement des lisses et des plinthes dans les angles droits obtus ou aigus,
- Bouchon métallique en tête,
- Système de doubles plinthes libre en rotation,
- Conforme à la norme NF EN 13374.



Fournisseur des chantiers de BTP depuis plus de 30 ans, Altrad Coffrage & Etalement est une entreprise française de prestations de services pour les entreprises du Bâtiment et du Génie Civil, spécialisée dans la mise à disposition de matériel **d'étalement** (tours d'étalement, étais, poutres etc.), de **coffrage** (coffrage vertical, horizontal et spécial), de **plateformes de travail** (PTE), d'accès (escaliers de chantier) et de **sécurité collective**.

Nous vendons et louons des solutions brevetées en étalement et coffrage aux Majors et PME du bâtiment en France et à l'étranger. Notre force est la gestion du parc matériel pour nos clients. Assurer la préparation des commandes, le suivi chantiers, l'organisation des livraisons, la disponibilité du matériel et la gestion du stock est notre cœur de métier.

SIEGE SOCIAL & EXPORT

Zone D - PARC ACTIVITES DE
LA VERDIERE II - CS 40056
13655 VELAUX CEDEX
+33 (0)4 42 10 84 10
ace.contact@altrad.com

www.altrad-coffrage.com



**COFFRAGE
& ÉTAIEMENT**
LOCATION
VENTE
MONTAGE



**COFFRAGE
& ÉTAIEMENT**
LOCATION
VENTE
MONTAGE



TOURS D'ÉTAIEMENT & ÉTAIS
COFFRAGE MÉTALLIQUE VERTICAUX, HORIZONTAUX & SPÉCIAUX
PLATEFORMES DE TRAVAIL EN ENCORBELLEMENT
ESCALIERS DE CHANTIER
BARRIÈRES DE SÉCURITÉ

ÉTAIEMENT

TOURS D'ÉTAIEMENT HD320 & ALTRALIGHT

Les tours d'étalement HD 320 & Altralight sont des systèmes d'étalement multidirectionnels. Leurs modularités permet de réaliser des tours de sections carrés et/ou rectangulaires de différentes dimensions.

Avantages de la tour HD 320 :

- Charge maximale admissible : 8T/pied,
- Compatible avec le système de coffrage de dalles ALTRADAL,
- Conforme à la norme NF P93-551/A1.

Avantages de la tour ALTRALIGHT :

- Charge maximale admissible : 5,5T/pied,
- La tour ALTRALIGHT est mixte, composée d'aluminium et d'acier, les cadres aluminium sont 30% plus léger que les cadres courants présents sur le marché.
- Les cadres aluminium sont conçus en intégrant des composants de connexion et d'extrémité de poteau en acier lui conférant une robustesse à toute épreuve.

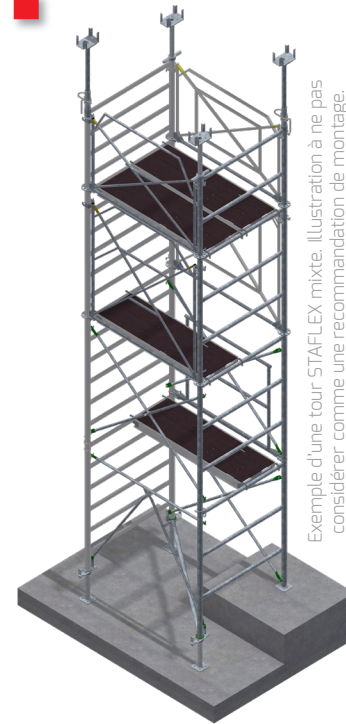
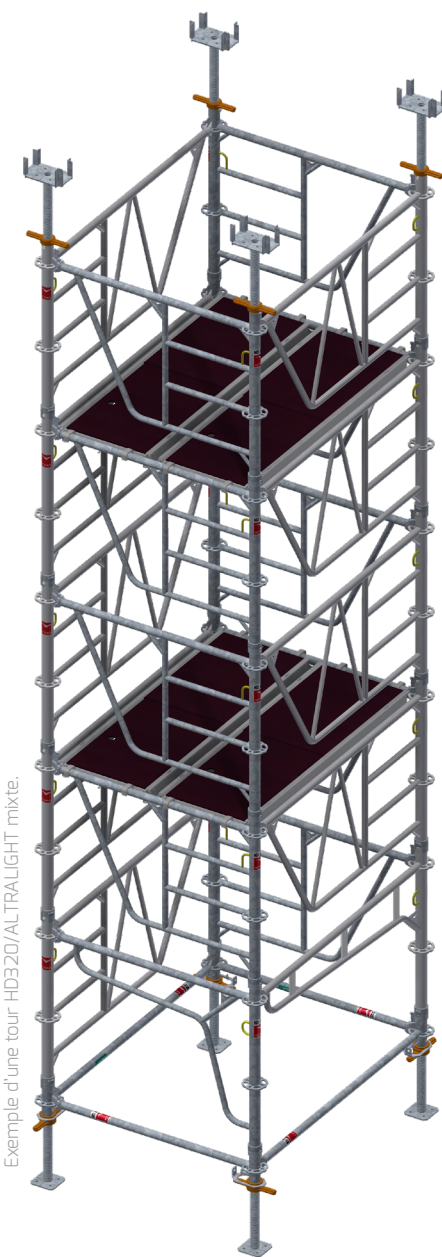
TOURS D'ÉTAIEMENT GAMME STAFLEX

La tour d'étalement STAFLEX permet de réaliser un étalement pour coffrage de dalles pour tous types de chantier. Ces tours d'étalement sont une référence de qualité et sécurité : elles s'adaptent à tous les types de chantier sans changer de composants de base en ajoutant des accessoires en option.

Avantages :

- Garde-corps incorporé à la superposition
- Planchon aluminium à trappe
- Verrouillage intégré ou action de verrouillage automatique
- Accès par diagonale KV
- Etalement multidirectionnel
- Platelage entre les tours
- Points de levage incorporés
- Ripage par chariot roulant
- Grutable

Exemple d'une tour HD320/ALTRALIGHT mixte.



Exemple d'une tour STAFLEX mixte. Illustration à ne pas considérer comme une recommandation de montage.

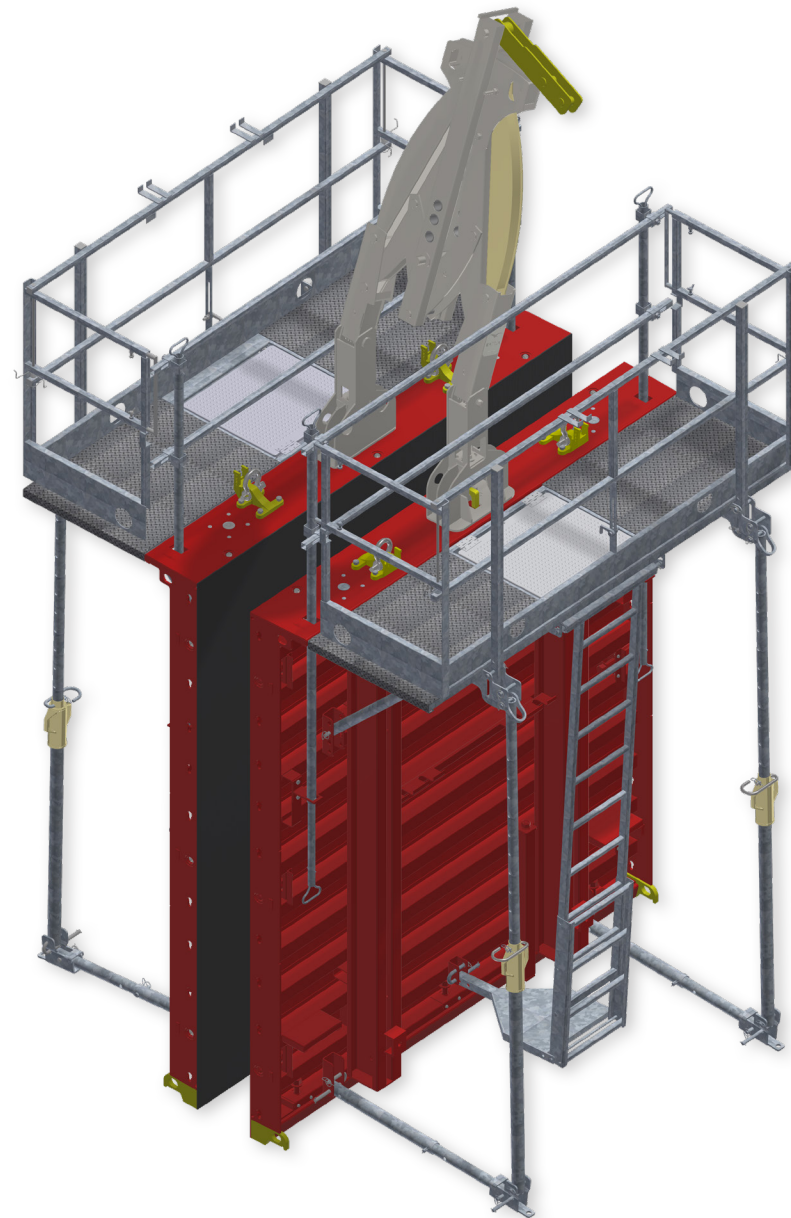
LES ÉTAIS DROITS & TP

Nous disposons d'une large gamme d'étais droits et tirants-poussants qui s'adapte à chacun de vos besoins. La plupart de nos étais possèdent les avantages suivants :

- Renfort de base,
- Couleur d'écrou à la demande,
- Anti-déboîtement de la coulisse permanent ou démontable,
- Clip d'arrêt de fin de course sur écrou,
- Conforme aux normes européennes.



COFFRAGE HORIZONTAL & VERTICAL

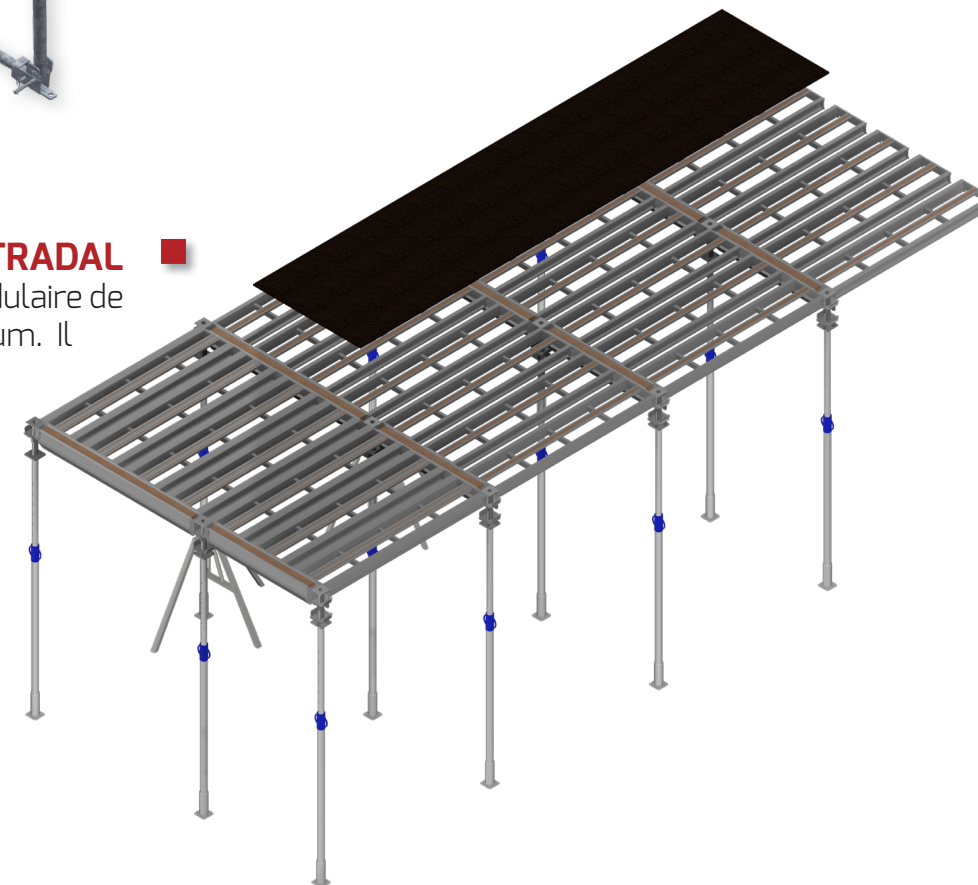


BANCHE JALFORM EVO

La banche JALFORM EVO est un outil de coffrage métallique vertical à sécurité intégrée, colisable, et d'un excellent rapport qualité/prix.

Avantages :

- Tôle épaisseur 5mm acier haute qualité spécial peau coffrante est coupée au laser et mécano-soudée avec une précision excluant le marquage sur la face coffrante,
- Ou tôle inox de 5mm,
- Les composants de sécurité et de stabilité de la banche JALFORM EVO sont galvanisés pour une meilleure durée de vie du produit,
- Pression de bétonnage admissible de 10 t/m²,
- Compatible avec le mono compas : ouverture jusqu'à 145 centimètres permettant un accès plus facile pour travailler entre les faces coffrantes.



COFFRAGE DE DALLES ALTRADAL

ALTRADAL est un système modulaire de coffrage de dalles en aluminium. Il est constitué par un ensemble de poutrelles et de panneaux composant le support de coffrage. Cette solution offre une très grande souplesse à la mise en œuvre du coffrage.

Avantages :

- Confort & sécurité dues au faible poids des poutrelles et panneaux,
- Mise en place des éléments par le dessous,
- Lutte contre les TMS.

COFFRAGE SPÉCIAL

DU SUR-MESURE

Altrad Coffrage & Etalement est un expert dans la vente de coffrage métallique spécial. Nous proposons à nos clients le meilleur du coffrage pour les projets les plus complexes et les plus techniques.

Le coffrage spécial, sur-mesure permet de coffrer les formes les plus complexes en béton :

coffrage de piles et chevêtres, coffrage de poteaux, coffrage de tunnels, moules voussoirs, moules d'escaliers coulage verticale ou horizontal, moules de poutres avec ou sans fond, simple ou multi poches, tables de prédalles simple ou hydraulique, palonniers, etc.



COFFRAGE MODULAIRE MANUPORTABLE

Les panneaux de coffrage modulaires manportable aluminium permettent de coffrer des fondations et des voiles béton de hauteur standard, sans manutention motorisée (grue), ou pour des lieux difficiles d'accès.

Avantages :

- Finition de qualité du voile grâce à un contreplaqué de qualité tout bouleau épaisseur 15mm (option film plastique sur demande),
- Excellent rapport poids-performance : poids moyen autour de 21 kg/m²,
- Grande souplesse d'assemblage (utilisation verticale, horizontale, superposition),
 - Rive : profil d'épaisseur 100 mm. Assemblage par rive périphérique avec serre-banche à clavette ou à vis.

